



# CONSULTAR DESPRENDIBLES DE PAGO


La consulta de desprendibles de pago es un proceso sencillo que se realiza de la siguiente forma:

01

## Paso 1

Ingresando a la página de SED Magdalena:  
<http://www.sedmagdalena.gov.co/>


En el lado derecho encontrará un enlace con el nombre **HUMANO**, haga clic en este.



## Paso 2

02

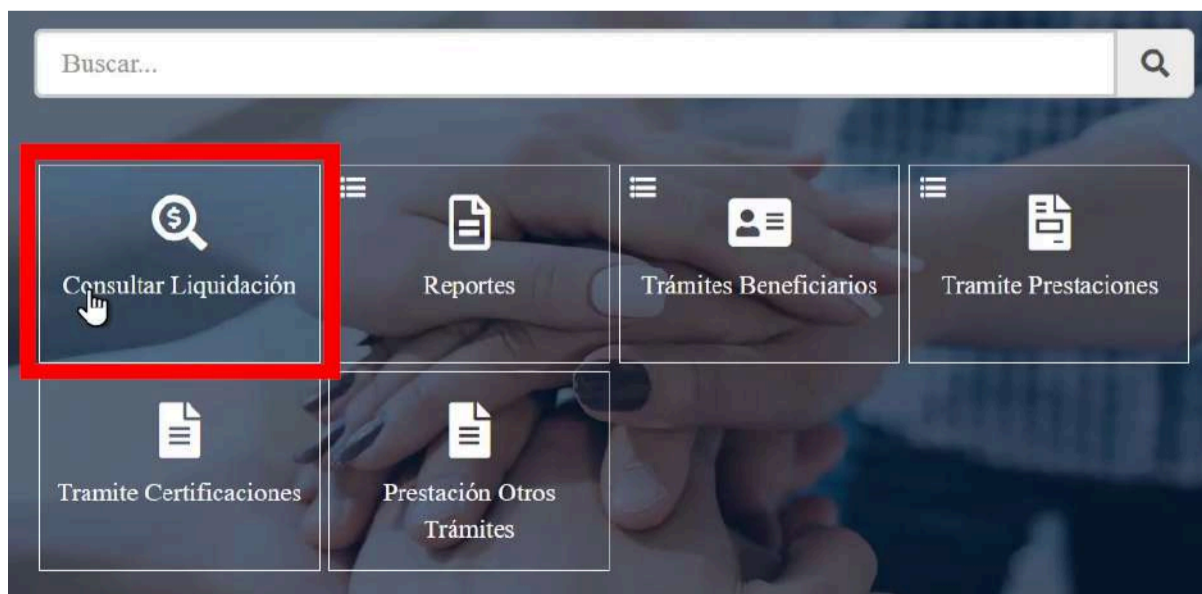
En la página que aparece ingrese **Código Empleado** (cédula), luego la **Contraseña** de acceso y accedemos.



03

## Paso 3

Al autenticarse nos aparecerán una serie de botones, en donde escogemos el que aparece etiquetado como **Consultar Liquidación**





## Paso 4

04

En la página que aparece se escribe el año, se escoge el mes a consultar y se presiona el botón **Buscar**:

Consulta Liquidación

Periodo: 2024

Mes: Todos

Buscar

Enero  
Febrero  
Marzo  
Abril  
Mayo  
Junio  
Julio  
Agosto  
Septiembre  
Octubre  
Noviembre  
Diciembre

05

## Paso 5

La consulta arroja la o las liquidaciones consultadas y los revisamos haciendo clic en el enlace **Ver**

Consulta Liquidación

Periodo: 2024

Mes: Enero

Buscar

Liquidaciones disponibles	Vinculación
<a href="#">Ver</a> NOMINA ENERO 2024	(A) [link] (Normal) - [link]

## Paso 6

06

Si por alguna razón no se visualiza la información de la liquidación se debe verificar la configuración del navegador y habilitar **permitir las ventanas emergentes** para el sitio de Humano en línea.